

AURUM

Пошаговое руководство по использованию платформы Aurum

ДОХОДНОСТЬ ВКЛЮЧАЕТ РИСК

Эта презентация предназначена для предоставления информации о нашем проекте и не должна рассматриваться как финансовый совет или гарантия результатов. **Любое финансовое решение связано с риском, и ваши результаты зависят от ваших личных навыков, понимания рынка и уровня принятия риска.**

Отказ от ответственности: Информация, представленная в данном материале, носит ознакомительный характер и не является финансовой рекомендацией. Перед принятием любых решений мы рекомендуем провести собственный анализ и учесть личные финансовые обстоятельства. Соблюдение местного законодательства является обязанностью каждого пользователя. Помните, любые финансовые операции сопряжены с рисками: не вкладывайте больше, чем вы готовы потерять, и всегда действуйте в рамках собственного уровня комфорта и ответственности.

ИНСТРУКЦИИ ПО ВХОДУ НА ПЛАТФОРМУ AURUM

Если у вас есть аккаунт:

- 1. Введите электронную почту и пароль:** На странице входа введите вашу зарегистрированную электронную почту и пароль в соответствующие поля.
Нажмите «Войти»: Нажмите кнопку «Войти», чтобы получить доступ к вашему аккаунту.

Если у вас нет аккаунта:

- 1. Нажмите «Зарегистрироваться»:** Если вы новый пользователь платформы, нажмите на ссылку «Зарегистрироваться», чтобы создать новый аккаунт.

AURUM

С Возвращением!Нет учетной записи? [Зарегистрироваться](#)

Эл.почта

Эл.почта

Пароль

Пароль

[Забыли пароль?](#)

Войти

СОЗДАНИЕ АККАУНТА

1. Введите ваш адрес электронной почты:

Укажите действующий адрес электронной почты в предназначенном для этого поле.

2. Номер телефона:

Выберите код вашей страны и введите номер телефона.

3. Пароль:

Придумайте надежный пароль для защиты вашего аккаунта.

4. Код приглашителя:

Вы должны ввести код приглашения от партнера, который вас пригласил. Этот код необходим для завершения регистрации.

5. Нажмите «Продолжить»:

После того как вся информация заполнена, нажмите кнопку «Продолжить», чтобы продолжить создание аккаунта.

AURUM

Создать учетную запись

Уже зарегистрированы? [Вход в учетную запись](#)

Адрес эл.почты*

Эл. почта

Номер телефона

 +376  (XX) XXX-XX-XX

 **Обязательно**

Пароль

Пароль 

Код приглашителя

XXXXXX

Продолжить

ЗАПОЛНИТЕ ИНФОРМАЦИЮ ПРОФИЛЯ

- 1. Имя и фамилия:** Введите ваше имя и фамилию в соответствующие поля.
- 2. Никнейм:** Выберите уникальный никнейм, который будет использоваться в качестве вашего отображаемого имени на платформе.
- 3. Дата рождения:** Введите вашу дату рождения в формате ДД.ММ.ГГГГ.
- 4. Страна:** Выберите вашу страну из выпадающего списка.
- 5. Условия использования:** Отметьте галочку, чтобы подтвердить, что вы принимаете Условия обслуживания, Политику конфиденциальности и осознаёте все связанные риски.
- 6. Зарегистрироваться:** После заполнения всех полей нажмите кнопку «Зарегистрироваться», чтобы завершить процесс регистрации.

The screenshot shows the AURUM registration interface. At the top left is the AURUM logo. The main heading is 'Create an account'. Below it is a link for existing users: 'Already have an account? [Log in](#)'. The form contains several input fields: 'Name*' and 'Surname*' (with placeholder text 'Your Name' and 'Your Surname'), 'Nickname*' (with placeholder 'Nickname'), 'Date of birth' (with placeholder 'DD.MM.YYYY'), and 'Country*' (a dropdown menu currently showing 'Ukraine'). At the bottom of the form is a checkbox with the text: 'By creating an account, you hereby accept our [Terms of Service](#), [Privacy Policy](#) and fully realize all possible [Risks](#) associated with participation'. A blue 'Sign Up' button is located at the bottom right of the form area.

ПОДТВЕРДИТЕ ВАШУ ЭЛЕКТРОННУЮ ПОЧТУ

1. Проверьте вашу почту

После регистрации вы получите письмо с подтверждением от Aurum. Откройте вашу почту и найдите это письмо. Если оно не появилось в основном ящике, обязательно проверьте папки «Спам» или «Нежелательная почта».

2. Введите код

Как только вы получите письмо, в нем будет содержаться код подтверждения. Скопируйте этот код.

3. Вставьте код

Вернитесь на страницу регистрации Aurum и вставьте код подтверждения в поле «Введите код».

4. Нажмите «Подтвердить»

После ввода кода нажмите кнопку «Подтвердить», чтобы завершить настройку вашего аккаунта.

5. Если вы не получили письмо, нажмите «Отправить повторное письмо», чтобы запросить новое подтверждение.



AURUM



Check your inbox

We've sent you a confirmation email. Follow instructions in the letter to finish your account creation. If you can't find the email, check Spam folder

Enter code Paste

Didn't get the email?
[Send me another email, please](#)

Confirm

ВАШ ЛИЧНЫЙ КАБИНЕТ

AURUM



Копировать

06.10.2025 | 16:50:50 UTC

Подключить кошелек

Русский



Панель управления

Торговля в реальном времени Скоро

Финансы

Финансовые предложения

Партнёрская программа

Транзакции

Часто задаваемые вопросы

Промо

Материалы

Настройки



Панель управления

Основной баланс

Финансы

Доступный баланс

72.94 USDT

Прибыль за последние 7 дней

26.04 USDT

Пополнить счет

Вывести

Доступ к экосистеме Aurum

Пакеты депозитов

Создать депозит

БАЗОВЫЙ

~10.50%

Доля клиента
60%

Доля компании
40%

Мин. депозит
100.00 USDT

Макс. депозит
249.99 USDT

СТАНДАРТ

~11.37%

Доля клиента
65%

Доля компании
35%

Мин. депозит
250.00 USDT

Макс. депозит
999.99 USDT

КОМ

Доля

Мин. депозит
1 000

Обзор партнёрской программы

Подробнее



NOVA

Уровень 1

0.00

3000 USDT

Рейтинг партнёров



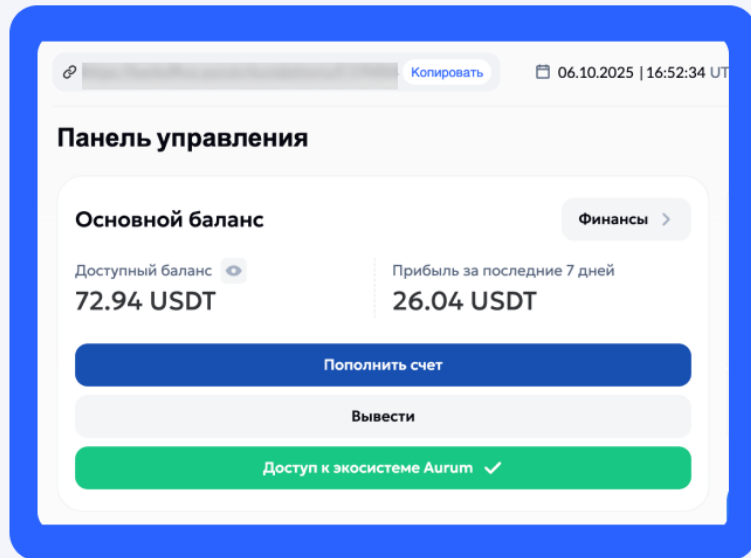
Партнёрский канал в Telegram

Присоединиться сейчас

Период акции продлится до 16.09.2025

ПРОМО ПХУКЕТ

ЛИЧНЫЙ КАБИНЕТ



1. Реферальная ссылка

В верхней части кабинета вы найдете вашу персональную реферальную ссылку. Используйте ее, чтобы приглашать других присоединиться к Aurum и развивать вашу команду.

2. Основной баланс

В этом разделе отображается ваш доступный баланс в USDT, а также прибыль за последние 7 дней. Это ваш основной финансовый обзор, который позволяет быстро увидеть текущие средства и недавние результаты.

3. Действия:

- **Пополнить счёт** — нажмите, чтобы добавить средства на баланс.
- **Вывести** — используйте для вывода заработанных средств.
- **Доступ к экосистеме Aurum** — важная функция! Активация открывает полный доступ ко всем возможностям и преимуществам внутри Aurum Ecosystem.

ОБЗОР ПАРТНЁРСКОЙ ПРОГРАММЫ

- **Текущий уровень**

Здесь отображается ваш текущий статус в Partner Program. Например, значок NOVA указывает, что вы находитесь на соответствующем уровне программы.

- **Прогресс уровня**

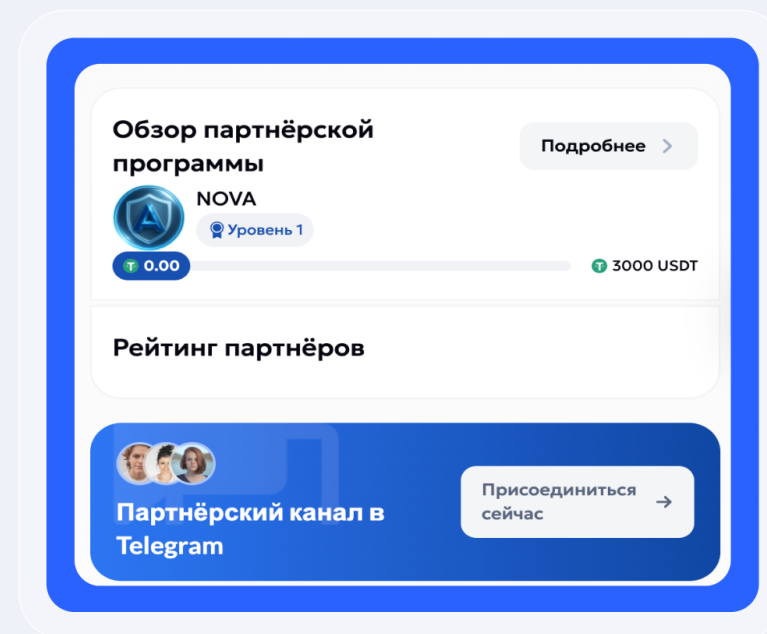
В этом разделе показан общий объём Legacy Volume (LV), необходимый для перехода на следующий уровень в Partner Program.

- **Рейтинг партнёров**

На данный момент данные отсутствуют. Как только вы и ваша команда начнёте активную работу, здесь появится ваш уровень и результаты по сравнению с другими партнёрами.

- **Партнёрский канал в Telegram**

Внизу размещена ссылка для присоединения к Aurum Партнерскому каналу в Telegram. Вы сможете получать последние обновления, анонсы, чтобы максимизировать доход и быть в курсе последних новостей.



ПАКЕТЫ ДЕПОЗИТОВ

- Раздел “Пакеты депозитов”**

В этом разделе отображаются ваши активные пакеты и доступные варианты депозитов. Каждый пакет имеет собственное распределение прибыли между клиентом и компанией, а также минимальные и максимальные лимиты по сумме депозита. Чтобы начать, выберите пакет, который соответствует вашим финансовым целям, и нажмите «Создать депозит».

- Статистика начислений**

Здесь вы можете отслеживать свой еженедельный доход по графику начислений, отображённому ниже.

Пакеты депозитов →

Создать депозит

БАЗОВЫЙ ~10.50%

Доля клиента	Доля компании
60%	40%
Мин. депозит	Макс. депозит
100.00 USDT	249.99 USDT

0

СТАНДАРТ ~11.37%

Доля клиента	Доля компании
65%	35%
Мин. депозит	Макс. депозит
250.00 USDT	999.99 USDT

0

КОМ

Доля
→
Мин. депозит
1 000

Статистика начислений Сортировать по: Месяц ▾

+12.11 USDT

Доход за последний месяц

1 окт.	2 окт.	3 окт.	6 окт.
--------	--------	--------	--------

ФИНАНСЫ

Финансы

Основной баланс

72.94 USDT

Внести

Вывести



Общая прибыль по
вкладам
429.03 USDT



Партнёрский доход
0.00 USDT



Всего
выведено USDT
348.95 USDT

Баланс экосистемы



Активные вклады
0.00 USDT



Баланс USDT
72.94 USDT



Партнёрский баланс
0.00 USDT

Последние транзакции >



Прибыль с депозитов
2025-10-05 18:00

+3.64 USDT
● Готово



Прибыль с депозитов
2025-10-04 18:00

+3.5 USDT
● Готово



Разблокировка USDT
2025-10-03 19:30

+2.87 USDT
● Готово



Прибыль с депозитов
2025-10-03 18:00

+2.87 USDT
● Готово



Разблокировка USDT
2025-10-03 17:22

+9.24 USDT
● Готово



Прибыль с депозитов
2025-10-02 18:00

+4.55 USDT
● Готово



Прибыль с депозитов
2025-10-01 18:00

+4.69 USDT
● Готово



Разблокировка USDT
2025-10-01 12:40

+60.83 USDT
● Готово



Прибыль с депозитов
2025-09-30 18:00

+2.66 USDT
● Готово

КАК ПОПОЛНИТЬ СЧЕТ

Пополнить счет

- 1 Выберите актив**
USDT TetherUS
- 2 Выберите сеть**
Tron (trc20)
- 3**
Продолжить >

1. ПЕРЕЙДИТЕ В РАЗДЕЛ «ФИНАНСЫ» В ЛЕВОМ МЕНЮ.

2. НАЖМИТЕ НА КНОПКУ «ВНЕСТИ» В РАЗДЕЛЕ «ОСНОВНОЙ БАЛАНС».

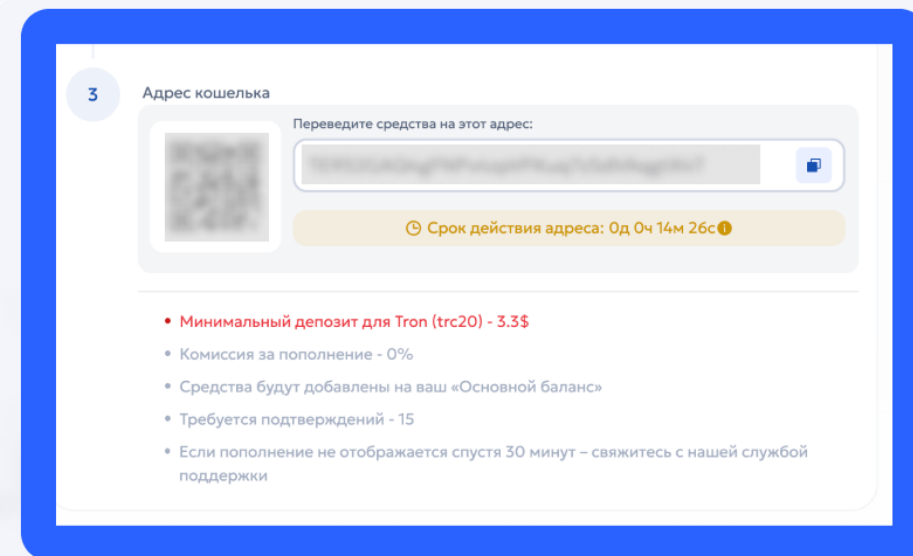
3. ВЫБЕРИТЕ АКТИВ: ВЫБЕРИТЕ КРИПТОВАЛЮТУ, КОТОРУЮ ХОТИТЕ ВНЕСТИ. В ЭТОМ ПРИМЕРЕ ЭТО USDT TETHERUS.

4. ВЫБЕРИТЕ СЕТЬ: ВЫБЕРИТЕ СЕТЬ, КОТОРАЯ ПОДДЕРЖИВАЕТ ВЫБРАННЫЙ ВАМИ АКТИВ. ДЛЯ USDT МОЖНО ВЫБРАТЬ ТАКИЕ СЕТИ, КАК TRON (TRC20).

5. НАЖМИТЕ «ПРОДОЛЖИТЬ», ЧТОБЫ ПЕРЕЙТИ К СЛЕДУЮЩЕМУ ШАГУ.

ФИНАЛЬНЫЙ ШАГ: ЗАВЕРШЕНИЕ ПОПОЛНЕНИЯ

- **Адрес кошелька:** Скопируйте предоставленный адрес кошелька или отсканируйте QR-код для перевода выбранной суммы криптовалюты.
- **Минимальный депозит:** Убедитесь, что ваш депозит соответствует минимальному требованию для выбранной сети (например, 3,3 USDT для Tron TRC20).
- **Комиссия за пополнение:** Комиссия за пополнение счета отсутствует.
- **Подтверждение:** Средства будут зачислены на ваш «Основной баланс» после 15 подтверждений в сети.
- **Срок действия адреса:** Обратите внимание, что адрес кошелька действителен только в течение указанного времени.
- Если ваше пополнение не отразится в течение 30 минут, свяжитесь с нашей службой поддержки для получения помощи.
- Нажмите «Назад», если вам нужно выбрать другой способ пополнения или завершите транзакцию, используя предоставленный адрес.



ПОШАГОВАЯ ИНСТРУКЦИЯ ДЛЯ ПОЛУЧЕНИЯ ДОСТУПА К ПОДПИСКЕ НА ЭКОСИСТЕМУ AURUM

< **Back to dashboard**

Aurum Ecosystem

Payment method

Your Main balance: 10000\$

Activate annual automatic renewal for your subscription

Cancel **Confirm**

By clicking "Confirm", you agree to the terms of service, authorize the charge, and acknowledge that your subscription will renew automatically unless cancelled.

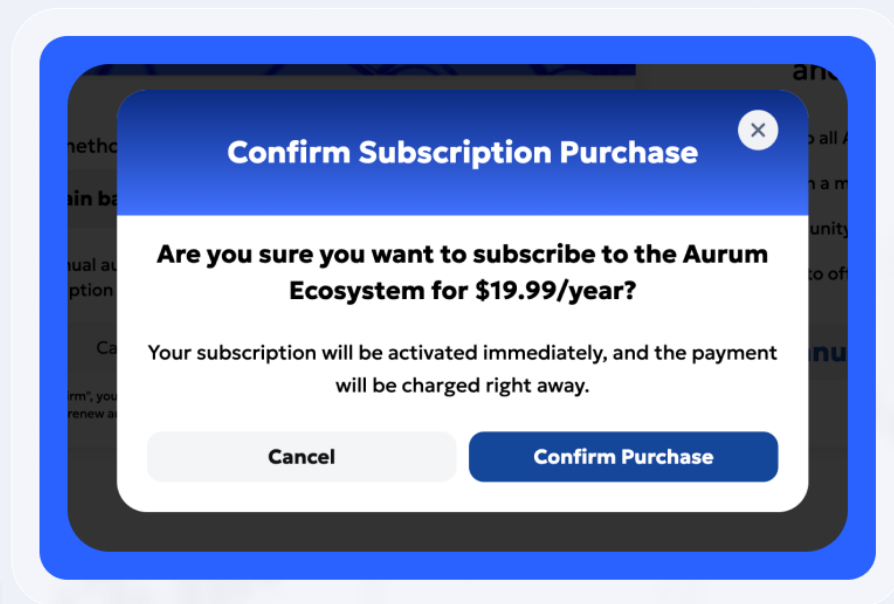
Get Access to Aurum Ecosystem and Marketing Plan Benefits

- Full access to all Aurum products and services.
- Participate in a marketing plan that maximizes your earning potential.
- Join a community of ambitious, like-minded individuals.
- Gain access to official training, events, and educational programs.

Annual Subscription Fee: \$19.99

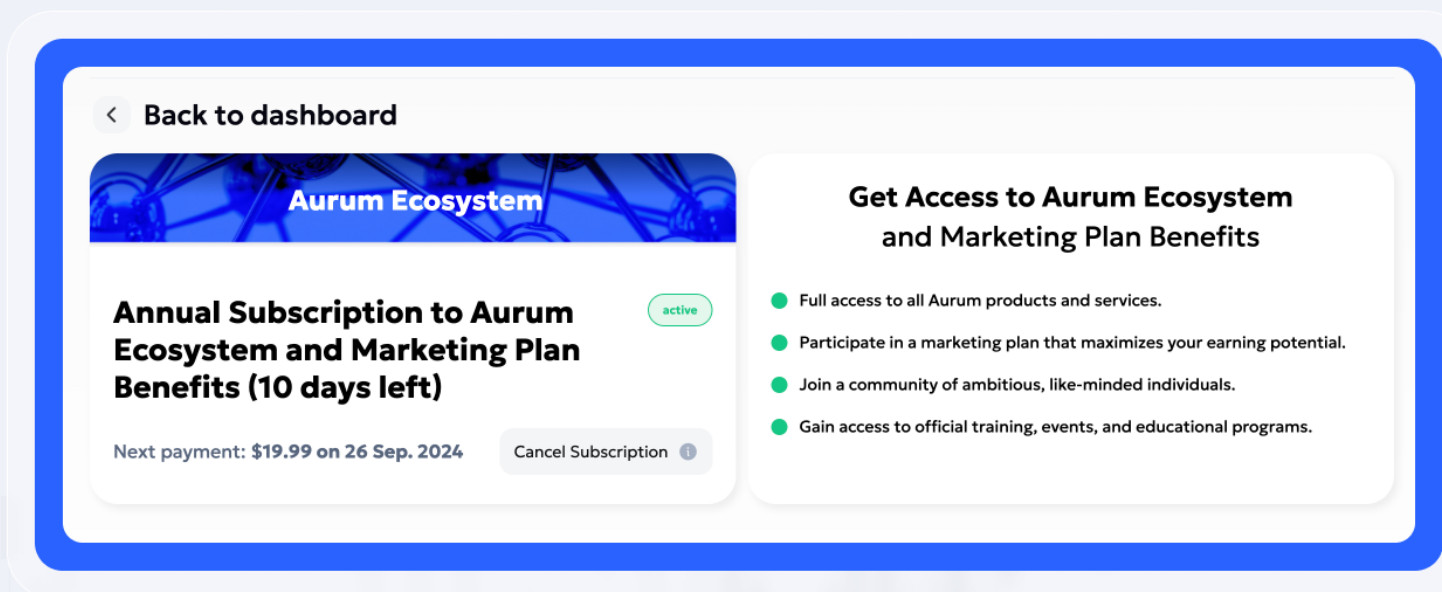
- **Нажмите на «Доступ к экосистеме Aurum» в разделе «Основной баланс».**
Минимальный депозит: Убедитесь, что ваш депозит соответствует минимальному требованию для выбранной сети (например, 3,3 USDT для Tron TRC20).

ПОДТВЕРЖДЕНИЕ ПОДПИСКИ НА ЭКОСИСТЕМУ AURUM



- Появится всплывающее окно с заголовком **«Подтвердить покупку подписки»**.
- **Выберите действие:**
- Если вы хотите продолжить оформление подписки, нажмите **«Подтвердить покупку»**.
- Если вы не хотите продолжать, нажмите **«Отмена»**, чтобы прервать процесс.

ФИНАЛЬНЫЙ ШАГ: ЗАВЕРШЕНИЕ ПОПОЛНЕНИЯ



- На экране отображается текущий статус вашей подписки на экосистему Aurum как «активный». Сумма следующего платежа и дата его внесения указаны.
- Отмена подписки:
- Если вы хотите отменить подписку, нажмите кнопку «Отменить подписку», расположенную в правом нижнем углу.

КАК АКТИВИРОВАТЬ EX-AI БОТ

AURUM

Копировать 06.10.2025 | 17:31:13 UTC Подключить кошелек Русский

- Панель управления
- Торговля в реальном времени Скоро
- Финансы
- Финансовые предложения ▼
 - Ex-Ai Бот**
 - Токен AURUM
 - Лицензия
 - Кошелек Polygon
 - Стейкинг Скоро
 - Мгновенные займы
 - Информационная программа
 - Транзакции

Ex-Ai Бот


AURUM EX-AI БОТ

Автоматизированная криптоторговля – AI-бот, который торгует криптовалютой круглосуточно, оптимизируя стратегии для стабильной прибыли.

Безопасно и надежно – Проверенный AI-алгоритм с управлением рисками в реальном времени для стабильных результатов.

Полный контроль – Выводите средства в любое время, отслеживайте торговую статистику в вашем кабинете.

Стабильный доход – Зарабатывайте до 17,5% в месяц, прибыль начисляется ежедневно.



Пакеты депозитов

БАЗОВЫЙ	СТАНДАРТ	КОМФОРТ	ОПТИМАЛЬНЫЙ
~10.50%	~11.37%	~12.25%	~13.12%
Доля клиента: 60%	Доля клиента: 65%	Доля клиента: 70%	Доля клиента: 75%
Доля компании: 40%	Доля компании: 35%	Доля компании: 30%	Доля компании: 25%
Мин. депозит: 100.00 USDT	Мин. депозит: 250.00 USDT	Мин. депозит: 1 000.00 USDT	Мин. депозит: 2 500.00 USDT
Макс. депозит: 249.99 USDT	Макс. депозит: 999.99 USDT	Макс. депозит: 2 499.99 USDT	Макс. депозит: 4 999.99 USDT
0	0	1	0

Баланс депозита

Всего внесено: 1000 USDT
Накопленная прибыль: 71% USDT

Калькулятор прибыли

Рассчитайте потенциальный доход, инвестируя в Ex-Ai Бот. Выберите сумму и срок инвестирования, чтобы увидеть вашу

ПРОВЕРЬТЕ КАЛЬКУЛЯТОР ПРИБЫЛИ

1. На странице Ex-AI Bot калькулятор прибыли расположен справа.

- Введите вашу Сумму инвестирования в USDT.
- Выберите Срок инвестирования (от 1 до 5 лет).
- Переключите Сложный процент (%) — включено или выключено, в зависимости от того, хотите ли вы использовать реинвестирование.
- Нажмите «Рассчитать».

Калькулятор покажет ваш **Общий депозит после** выбранного срока, включая потенциальную прибыль.

Калькулятор прибыли

Рассчитайте потенциальный доход, инвестируя в Ex-Ai Бот. Выберите сумму и срок инвестирования, чтобы увидеть вашу прибыль.

Сумма инвестирования

1000



USDT

Срок инвестирования

1 год



Сложный процент (%)

выключено включено

Общий депозит после

4509.99 USDT

Рассчитать

КАК АКТИВИРОВАТЬ EX-AI БОТ

1. Перейдите в раздел “Финансовые предложения”

В левом меню выберите Финансовые предложения, затем нажмите Ex-AI Бот.

2. Создание депозита

Нажмите “Создать депозит” в разделе Основной баланс.

3. Выбор источника средств

Выберите источник средств, отметив Основной баланс или Партнёрский баланс.

4. Введите сумму депозита

Укажите сумму, которую хотите инвестировать. Убедитесь, что она соответствует минимальным и максимальным требованиям для выбранного пакета:

- Минимальная сумма — 100 USDТ
- Максимальная сумма — 99 999.99 USDТ

5. Примите правила участия

Ознакомьтесь с Правилами участия и отметьте чекбокс, подтверждая согласие и осознание возможных рисков.



6. Создайте депозит

Нажмите “Создать депозит”.


7. После успешного создания появится сообщение:

«Депозит успешно создан! Начисления начнутся в 00:00 или 12:00 (UTC) в зависимости от графика депозита.»

< Создать депозит

 Основной баланс	72.94 USDТ <input checked="" type="radio"/>
 Партнёрский баланс	0 USDТ <input type="radio"/>

Сумма депозита Доступно: 72.94 USDТ

 USDТ

Я принимаю **Правила участия** и полностью осознаю все возможные связанные **потенциальные риски**

- Комиссия за активацию депозита составляет 0%
- Начисления начнутся в 00:00 или 12:00 (UTC) в зависимости от графика депозита.
- Минимальная сумма для покупки депозитного пакета EX-AI — 100 USDТ
- Максимальная сумма для покупки депозитного пакета EX-AI — 99999.99 USDТ

ФИНАЛЬНЫЙ ШАГ

Ex-Ai Бот

AURUM EX-AI БОТ

Автоматизированная криптоторговля – AI-бот, который торгует криптовалютой круглосуточно, оптимизируя стратегии для стабильной прибыли.

Полный контроль – Выводите средства в любое время, отслеживайте торговую статистику в вашем кабинете.

Безопасно и надежно – Проверенный AI-алгоритм с управлением рисками в реальном времени для стабильных результатов.

Стабильный доход – Зарабатывайте до 17,5% в месяц, прибыль начисляется ежедневно.



Ex-Ai

AU

Авто
котор
оптим

Полн
время
кабин

Пакеты депозитов

БАЗОВЫЙ

~10.50%

Доля клиента	Доля компании
60%	40%
Мин. депозит	Макс. депозит
100.00 USDT	249.99 USDT

0

СТАНДАРТ

~11.37%

Доля клиента	Доля компании
65%	35%
Мин. депозит	Макс. депозит
250.00 USDT	999.99 USDT

0

КОМФОРТ

~12.25%

Доля клиента	Доля компании
70%	30%
Мин. депозит	Макс. депозит
1 000.00 USDT	2 499.99 USDT

1

ОПТИМАЛЬНЫЙ

~13.12%

Доля клиента	Доля компании
75%	25%
Мин. депозит	Макс. депозит
2 500.00 USDT	4 999.99 USDT

0

Пак

БА

До	До
60%	60%
Мин	Мин
100	100

- Вернитесь в личный кабинет.
- Ваш депозитный пакет будет автоматически активирован в соответствии с внесенной суммой.

ВЫВОД СРЕДСТВ НА ПЛАТФОРМЕ AURUM:

[← Вывод](#) [Пополнить счет >](#)


Выбрать


Адрес кошелька


Выбрать сеть

[Продолжить >](#)

Статистика

 Доступно для вывода
82.6 USDT

 Выведено всего USDT ▾
348.95 USDT

 Ожидает вывода USDT ▾
0.00 USDT

[Последние выводы >](#)

ВЫВОД СРЕДСТВ

1. Перейдите в личный кабинет на платформе.
2. Нажмите на «Основной баланс», затем выберите «Вывести».
3. Выберите криптовалюту:
 - В разделе «Выбор» выберите USDT TetherUS в качестве валюты для вывода.
4. Введите адрес кошелька:
 - В поле «Адрес кошелька» введите адрес кошелька, на который вы хотите отправить средства.
 - Убедитесь, что адрес кошелька указан правильно и соответствует выбранной сети.
5. Выберите сеть:
 - Выберите подходящую сеть для вывода из выпадающего списка. Например, выберите Tron (TRC20).
 - Убедитесь, что сеть совпадает с сетью кошелька получателя, чтобы избежать проблем с транзакцией.
 - После ввода адреса кошелька и выбора сети нажмите кнопку «Продолжить», чтобы перейти к следующему шагу.
6. Введите сумму вывода:
 - В поле «Сумма» введите сумму, которую вы хотите вывести. Минимальная сумма вывода составляет 25 USDT.
 - Вы можете нажать кнопку «Макс», чтобы вывести максимальную доступную сумму.
7. Проверьте комиссии и подтвердите детали:
 - Просмотрите комиссии, указанные под полем суммы: 1% (комиссия платёжной системы) + комиссия сети (например, 2.00 USDT для TRC20).
 - Убедитесь, что адрес кошелька, сеть и сумма указаны правильно.

Выбрать

T USDT TetherUS

Адрес кошелька

Вставить

Выбрать сеть

Tron (TRC20)

Сумма

Мин. сумма вывода: 25 USDT Макс T USDT

Основной баланс 82.6 USDT

Партнерский баланс 0 USDT

1% (комиссия платёжной системы) + 3.50 USDT (комиссия сети). Будет вычтена из общей суммы.

Вы отправите 00.0000 USDT

Отмена
Вывод >

ВЫВОД СРЕДСТВ

1. Подтверждение вывода:

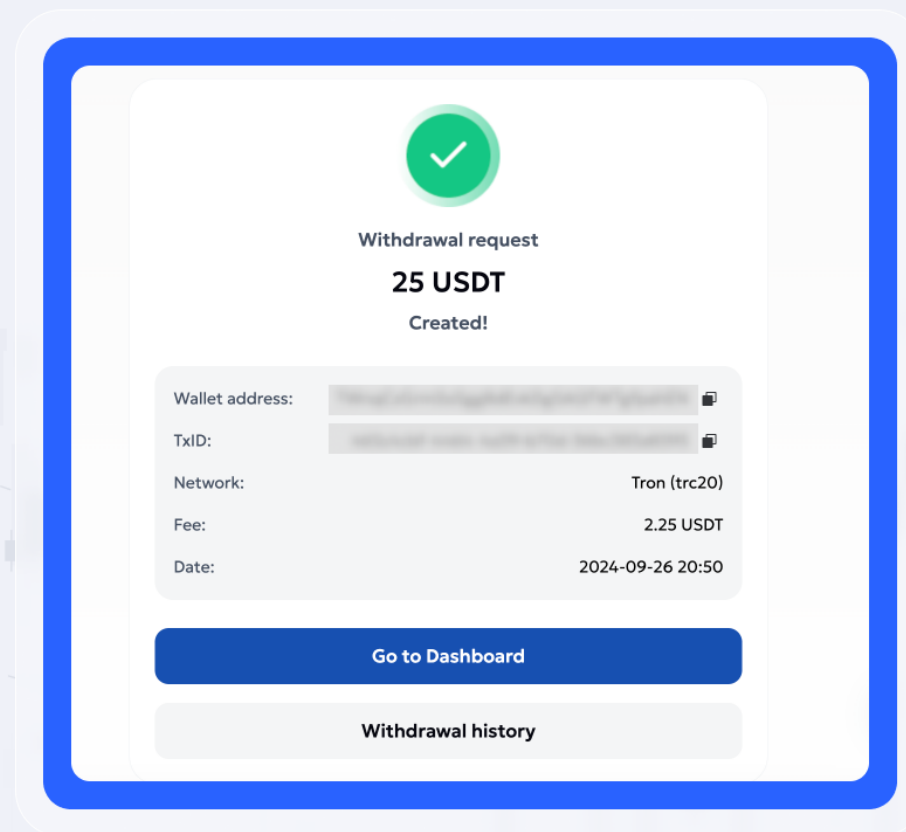
- Проверьте все введённые вами данные.
- Если всё верно, нажмите кнопку «Вывести», чтобы инициировать процесс.

2. Проверьте статус вывода:

- Вы можете проверить статус вашего вывода в разделе «Недавние выводы».
- Вывод пройдет через несколько статусов: Ожидание, Одобрено или Выполнено, в зависимости от стадии обработки.

3. Ожидайте подтверждения:

- Транзакция будет обработана, и средства будут переведены на указанный кошелек после подтверждения.



ПАРТНЁРСКАЯ ПРОГРАММА

AURUM

Копировать 06.10.2025 | 19:35:10 UTC Подключить кошелек Русский

- Панель управления
- Торговля в реальном времени Скоро
- Финансы
- Финансовые предложения
- Партнёрская программа**
- Транзакции
- Часто задаваемые вопросы
- Промо
- Материалы
- Настройки

Партнёрская программа

Партнёрская статистика

Партнёрский баланс **0.00 USDT** Перевести

Заработанный бонус за рефералов **0.00 USDT**

Заработанный дополнительный бонус **0.00 USDT**

Доход от бонуса с дохода **0.00 USDT**

Общая сумма заработанных бонусов **0.00 USDT**

Legacy Levels

Общий объем вашей команды **0.00 Legacy Volume**

3%

<https://backoffice...> Копировать

До следующего уровня **7 500.00 USDT** | Следующий уровень **5%**

Уровень 1

Дополнительный бонус

Текущий оборот бонуса **0.00 Legacy Volume**

Осталось до нового статуса:

- Личный депозит **0.00 / 100.00 USDT**
- Недостающие LV до следующего ранга **3 000.00 USDT**
- Дополнительные требования ✓

Достигнуть VOYAGER Статус для получения **100.00 USDT**

Требования

Уровень	Доход от рефералов	Необходимая карьера
---------	--------------------	---------------------

ПАРТНЁРСКАЯ ПРОГРАММА

The screenshot displays the 'Партнёрская программа' (Partner Program) interface. At the top left, it shows the 'Партнёрский баланс' (Partner Balance) as 0.00 USDT with a 'Перевести' (Transfer) button. To the right, under 'Партнёрская статистика' (Partner Statistics), there are four metrics, all currently at 0.00 USDT: 'Заработанный бонус за рефералов' (Referral bonus earned), 'Заработанный дополнительный бонус' (Additional bonus earned), 'Доход от бонуса с дохода' (Income from bonus with income), and 'Общая сумма заработанных бонусов' (Total amount of earned bonuses).

Партнёрский баланс: Отображает общую сумму USDT, заработанную в рамках партнёрской программы, которая в данный момент доступна для перевода.

Перевести: Кнопка «Перевести» позволяет перевести средства с Партнёрского баланса на Основной баланс для дальнейшего использования или вывода.

Чтобы перевести средства:

1. Нажмите «Перевести» рядом с Партнёрским балансом.
2. На открывшемся экране вы увидите доступные суммы на Партнёрском и Основном балансах.
3. Введите сумму, которую хотите перевести.
4. Нажмите «Подтвердить перевод», чтобы завершить операцию.

Общая сумма заработанных бонусов: Показывает общий доход, полученный от всех активностей в партнёрской программе, включая бонусы за рефералов и другие начисления.

Заработанный Дополнительный бонус: Отображает бонусы, начисленные при достижении нового уровня в партнёрской программе.


LEGACY LEVELS

Legacy Levels

- Текущий уровень:**
 В центре отображается ваш текущий процент Legacy (например, 3%). Он показывает, какой процент вы зарабатываете от командных продаж.
- Legacy Volume (LV):**
 Отображает общий объём вашей команды в USDT. Именно этот показатель определяет, когда вы сможете перейти на следующий уровень.
- Реферальная ссылка:**
 В этом разделе указана ваша личная ссылка для приглашений. Нажмите «Копировать», чтобы поделиться ею с новыми партнёрами. После регистрации по вашей ссылке они автоматически добавятся в вашу командную структуру.
- Информация о следующем уровне:**
 Здесь отображается необходимый объём Legacy Volume для перехода на следующий уровень (например, 7 500 USDT) и процент дохода, который вы будете получать после его достижения (например, 5%).
- Таблица требований:**
 Показывает все доступные уровни, соответствующий процент дохода и требуемый объём Legacy Volume в USDT.

По мере роста объёма вашей команды вы переходите на более высокий уровень и получаете больший процент от командных продаж.

Legacy Levels



3%

Уровень 1

Общий объём вашей команды

0.00 Legacy Volume

<https://backoffice...> Копировать


До следующего уровня: **7 500.00 USDT** | Следующий уровень: **5 %**

Требования

Уровень	Доход от рефералов	Необходимая карьера
Уровень 1	3%	0.00 USDT
Уровень 2	5%	3 000.00 USDT
Уровень 3	7%	10 000.00 USDT
Уровень 4	9%	25 000.00 USDT
Уровень 5	10.5%	50 000.00 USDT
Уровень 6	12%	100 000.00 USDT

РАЗДЕЛ ДОПОЛНИТЕЛЬНЫХ БОНУСОВ:

Дополнительный бонус



NOVA

Текущий оборот бонуса


0.00 Legacy Volume

Осталось до нового статуса:

- 🔍 Личный депозит 0.00 / 100.00 USDT 🟡
- 📊 Недостающие LV до следующего ранга 3 000.00 USDT 🟡
- 📋 Дополнительные требования 🟢

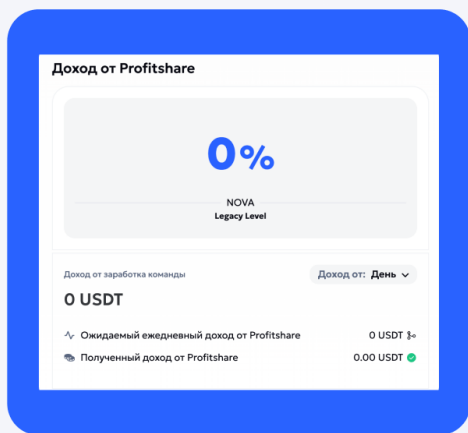
Достигнуть VOYAGER Статус для получения

100.00 USDT



- **Текущий уровень:** Отображает ваш текущий статус в бонусной программе (например, NOVA).
- **Текущий оборот бонуса:** Показывает накопленный Legacy Volume, который учитывается при начислении дополнительного бонуса.
- **Осталось до нового статуса:**
 - **Личный депозит:** показывает требуемую сумму депозита и текущий прогресс (например, 0.00 / 100.00 USDT).
 - **Недостающие LV до следующего ранга:** отображает объём Legacy Volume, который необходимо достичь для перехода на следующий уровень (например, 3 000.00 USDT).
 - **Дополнительные требования:** указывает, выполнены ли все условия (значки ✓ или ✗).
- **Бонус за достижение:** В нижней части отображается сумма вознаграждения за переход на новый уровень — например, 100.00 USDT за достижение статуса VOYAGER.

ДОХОД ОТ PROFITSHARE



Этот раздел показывает процент Profitshare, который вы получаете в зависимости от вашего Legacy Level. Начиная с уровня AURUM VOYAGER, вы можете зарабатывать до 30% от дохода вашей команды — процент зависит от вашего текущего уровня.

0% Legacy Level: Показывает ваш текущий уровень Legacy Level. По мере повышения уровня процент Profitshare, который вы получаете от команды, будет увеличиваться.

Доход от Profitshare: Отображает общий доход, полученный от депозитных пакетов вашей команды.

Ожидаемый ежедневный доход от Profitshare: Показывает прогнозируемый ежедневный доход, который вы можете получить в зависимости от активности вашей команды.

Полученный доход от Profitshare: Отображает фактическую сумму дохода, уже зачисленного на ваш счёт.

Доход за период: Позволяет фильтровать и просматривать доход от Profitshare за разные периоды — день, неделю, месяц, 3 или 6 месяцев.

LEGACY LEVEL

Этот раздел показывает карьерные статусы, которых вы можете достичь в рамках программы, и соответствующий общий объём Legacy Volume (LV), необходимый для каждого уровня.

По мере продвижения по статусам вы открываете доступ к дополнительным бонусам и увеличенным процентам дохода от команды.

Каждый карьерный статус отражает ваш уровень успеха и общий оборот, созданный вашей партнёрской структурой.

Legacy Levels

NOVA	0.00 LV
VOYAGER Дополнительный бонус	3 000.00 LV
VANGUARD Дополнительный бонус	10 000.00 LV
VANGUARD PRO Дополнительный бонус	25 000.00 LV
NEXUS Дополнительный бонус	50 000.00 LV
ORACLE Дополнительный бонус	100 000.00 LV
PRIME Дополнительный бонус	250 000.00 LV

ТРАНЗАКЦИИ

https://backoffice.aurum.foundation/u/C1YMX4 Копировать 06.10.2025 | 20:27:22 UTC Подключить кошелек Русский

История транзакций

Дата	Актив	Сумма	Тип транзакции	Комиссия	Статус	Детали
2025-10-06 17:28	USDT	+9.66 USDT	Разблокировка USDT	0 USDT	Готово	>
2025-10-06 16:00	USDT	+2.52 USDT	Прибыль с депозитов	0 USDT	Готово	>
2025-10-05 16:00	USDT	+3.64 USDT	Прибыль с депозитов	0 USDT	Готово	>
2025-10-04 16:00	USDT	+3.5 USDT	Прибыль с депозитов	0 USDT	Готово	>
2025-10-03 17:30	USDT	+2.87 USDT	Разблокировка USDT	0 USDT	Готово	>

Перейдя в раздел «Транзакции», вы можете отслеживать свой баланс в режиме реального времени. Эта страница предоставляет подробную историю всех ваших транзакций, включая:

Дата: Время каждой транзакции.

Актив: Криптовалюта, использованная в транзакции.

Сумма: Зачисленная или списанная сумма.

Тип транзакции: Депозит, вывод средств или прибыль.

Комиссия: Любые связанные комиссии.

Статус: показывает состояние транзакции — выполнена или ожидает.

Детали: Вы можете нажать на стрелку справа, чтобы получить более подробную информацию о каждой транзакции.

Вы также можете отфильтровать транзакции по диапазону дат, типу транзакции или активу.

НАСТРОЙКИ

Когда вы перейдёте в раздел «Настройки»:

- 1. Вкладка «Профиль»:** Вы можете обновить свои личные данные, такие как имя, фамилия, никнейм и дата рождения. Также отображается, кто вас пригласил на платформу, и зарегистрированный адрес электронной почты. Если вам нужно изменить электронную почту, свяжитесь с поддержкой.
- 2. Вкладка «Безопасность»:** Здесь вы можете изменить пароль для доступа к аккаунту и включить двухфакторную аутентификацию (2FA) для усиленной защиты вашего аккаунта и транзакций.
- 3. Вкладка «Уведомления»:** Вы можете настроить уведомления, подключив Telegram-бота, который будет отправлять обновления баланса и уведомления напрямую в ваш мессенджер.

Профиль Безопасность Уведомления



Профиль


Имя testqrq12


Фамилия testqe123

Никнейм testqsr123

Дата рождения 31.10.2006

Пригласитель   Ваш пригласитель

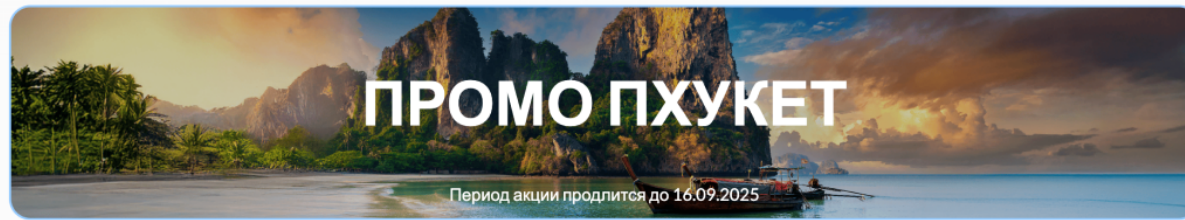
Email 

Страна  United Arab Emirates

ПРОМО

ПРОМО ПХУКЕТ

СИНГАПУР TOKEN2049 ПРОМО



Квалификация

Уровень Achiever

Квалификация для одного

25000 USDT

Достижение в прямых продажах

Получите:

- Приглашение для одного человека
- Возмещение стоимости перелета до 750 USDT

Уровень Executive

Квалификация для двух

40000 USDT

Достижение в прямых продажах

Получите:

- Приглашение для двух человек
- Возмещение стоимости перелета до 1,500 USDT

Уровень VIP

Квалификация для двух

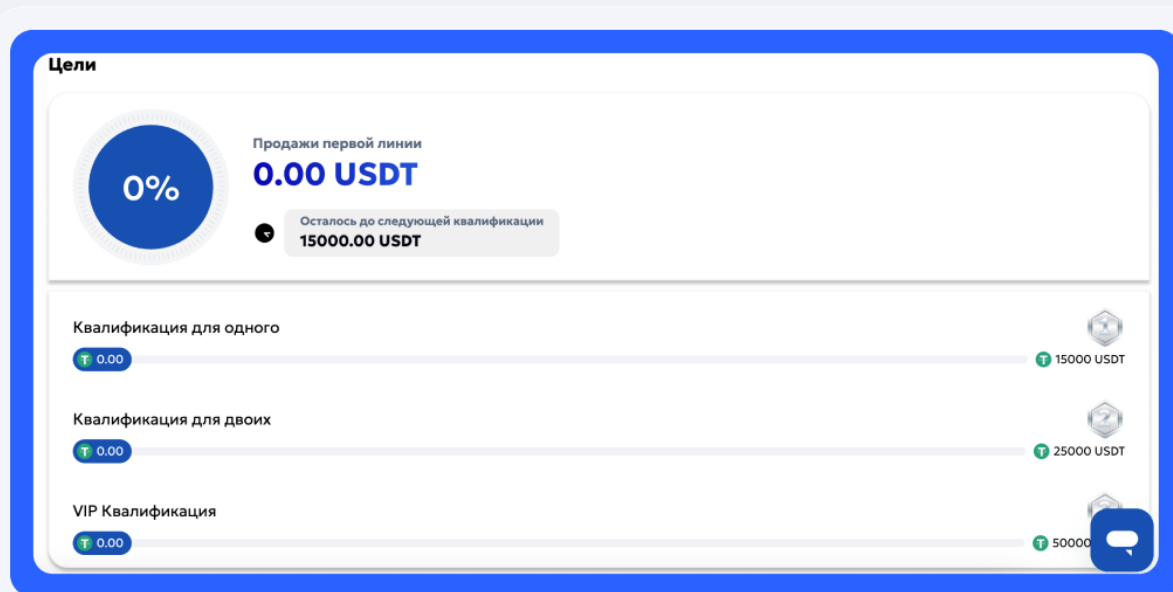
60000 USDT

Достижение в прямых продажах

Получите:

- Приглашение для двух человек
- Возмещение стоимости перелета до 2,000 USDT
- Эксклюзивные VIP-привилегии

ФИНАЛЬНЫЙ ШАГ: ЗАВЕРШЕНИЕ ПОПОЛНЕНИЯ



В разделе «Промо» вы найдете все текущие акции, которые проходят прямо сейчас. Здесь вы можете ознакомиться с подробностями каждой акции, такими как доступные награды и условия участия.

В верхней части вы увидите основную акцию, включая даты её начала и окончания. Прокрутите вниз, и вы найдете информацию о квалификационных требованиях.

Когда вы прокрутите ещё ниже, вы найдете личный трекер прогресса. Здесь вы можете видеть, насколько близки к выполнению условий для получения награды. Он показывает, сколько вы заработали на прямых продажах и сколько еще нужно для достижения следующего уровня. Это очень удобно для отслеживания своих достижений!