

AURUM

Guía paso a paso para usar la plataforma Aurum

LA RENTABILIDAD IMPLICA RIESGO

Esta presentación tiene como objetivo compartir información sobre nuestro proyecto y no debe interpretarse como asesoramiento financiero ni como una garantía de resultados. **Todas las decisiones financieras implican riesgos, y tus resultados dependen de tus habilidades personales, comprensión del mercado y tolerancia al riesgo.**

Aviso legal: La información proporcionada en este material es únicamente con fines informativos y no constituye asesoramiento financiero. Antes de tomar cualquier decisión, se recomienda realizar su propio análisis y considerar su situación financiera personal. El cumplimiento de las leyes locales es responsabilidad de cada usuario. Recuerde que toda actividad financiera conlleva riesgos: nunca destine más fondos de los que esté dispuesto a perder y actúe siempre dentro de su nivel de comodidad y responsabilidad personal.

INSTRUCCIONES DE INICIO DE SESIÓN PARA LA PLATAFORMA AURUM

Si ya tienes una cuenta:

- 1. Introduce tu correo electrónico y contraseña:** En la página de inicio de sesión, ingresa tu correo electrónico registrado y contraseña en los campos correspondientes.
- 2. Haz clic en “Iniciar sesión”:** Presiona el botón “Iniciar sesión” para acceder a tu cuenta.

Si no tienes una cuenta:

- 1. Haz clic en “Registrarse”:** Si eres nuevo en la plataforma, haz clic en el enlace “Registrarse” para crear una nueva cuenta.

AURUM

¡Bienvenido de nuevo!

¿No tienes una cuenta? [Registrarse](#)

Correo electrónico

Correo electrónico

Contraseña

Contraseña

[¿Olvidaste tu contraseña?](#)

Iniciar sesión

CREACIÓN DE UNA CUENTA

1. Introduce tu dirección de correo electrónico:

Proporcione una dirección de correo válida en el campo designado.

2. Número de teléfono:

Selecciona el código de tu país e introduce tu número de teléfono.

3. Contraseña:

Crea una contraseña segura para proteger tu cuenta.

4. Código de invitación:

- Debes ingresar el código de invitación del socio que te invitó.
- Este código es necesario para completar tu registro.

5. Haz clic en "Continuar":

Una vez que toda la información esté completada, haz clic en el botón "Continuar" para proceder con la creación de tu cuenta.



The screenshot shows the AURUM account creation interface. At the top left is the AURUM logo. The main heading is "Crear una cuenta". Below it is a link: "¿Ya tienes una cuenta? [Iniciar sesión](#)". The form consists of four input fields: "Dirección de correo electrónico*" (with placeholder "Correo electrónico"), "Número de teléfono" (with a dropdown for "+971" and a placeholder "(XX) XXX-XX-XX", and a red "Requerido" label below it), "Contraseña" (with placeholder "Contraseña" and an eye icon), and "Código de invitación" (with placeholder "XXXXXX"). A blue "Continuar" button is at the bottom.

COMPLETA LA INFORMACIÓN DE TU PERFIL

- 1. Nombre y apellido:** Ingresa tu nombre y apellido en los campos correspondientes.
- 2. Apodo:** Elige un apodo único que se usará como tu nombre visible en la plataforma.
- 3. Fecha de nacimiento:** Ingresa tu fecha de nacimiento en el formato DD.MM.YYYY.
- 4. País:** Selecciona tu país de la lista desplegable.
- 5. Términos y condiciones:**
 - Marca la casilla para confirmar que aceptas los Términos de servicio, la Política de privacidad y reconoces todos los riesgos asociados.
- 6. Registrarse:** Una vez que todos los campos estén completados, haz clic en el botón "Registrarse" para finalizar el proceso de registro.

AURUM Ein Konto erstellen

Haben Sie bereits ein Konto? [Anmelden](#)

Name*

Ihr Name

! Erforderlich

Nachname*

Ihr Nachname

! Erforderlich

Spitzname*

Spitzname

! Erforderlich

Geburtsdatum

DD.MM.YYYY

! Erforderlich

Land*

 United Arab Emirates

- Durch das Erstellen eines Kontos akzeptieren Sie hiermit unsere [Nutzungsbedingungen](#), [Datenschutzrichtlinie](#) und erkennen die möglichen [Risiken](#), die mit der Teilnahme verbunden sind, vollständig an

CONFIRMA TU CORREO ELECTRÓNICO

1. Revisa tu bandeja de entrada

- Después de registrarte, recibirás un correo electrónico de confirmación de Aurum. Abre tu bandeja de entrada y encuentra el correo. Asegúrate de revisar la carpeta de Spam o Correo no deseado si no aparece en tu bandeja principal.

2. Ingresa el código

- Una vez que recibas el correo, contendrá un código de confirmación. Copia el código.

3. Pega el código

- Regresa a la página de registro de Aurum y pega el código de confirmación en el campo "Introducir código".

4. Haz clic en "Confirmar"

- Después de ingresar el código, haz clic en el botón "Confirmar" para completar la configuración de tu cuenta.
5. Si no recibiste el correo, haz clic en "Enviar otro correo electrónico" para solicitar un nuevo mensaje de confirmación.

AURUM

Revisa tu bandeja de entrada

Te hemos enviado un correo de confirmación. Sigue las instrucciones en el correo para completar la creación de tu cuenta. Si no encuentras el correo, revisa la carpeta de Spam.

Introduce el código Pegar

[¿No recibiste el correo? Envíame otro correo, por favor](#)

Confirmar

TU PANEL PERSONAL

AURUM

Copiar 06.10.2025 | 20:38:28 UTC Conectar billetera Español

Panel de control

- Panel de control
- Trading en vivo Próximamente
- Finanzas
- Propuestas financieras
- Programa de afiliados
- Transacciones
- Preguntas frecuentes
- Promociones
- Materiales
- Configuraciones

Saldo principal

Finanzas

Saldo disponible **82.60 USDT**

Ganancia de los últimos 7 días **24.43 USDT**

Recargar cuenta

Retirar

Acceso al ecosistema de Aurum

Resumen de afiliados

Expandir

NOVA
Nivel 1

0.00 3000 USDT

Clasificación de afiliados

Únete ahora

Canal de socios en Telegram

Únete ahora

El período de la promoción durará hasta 16.09.2025

PROMO PHUKET

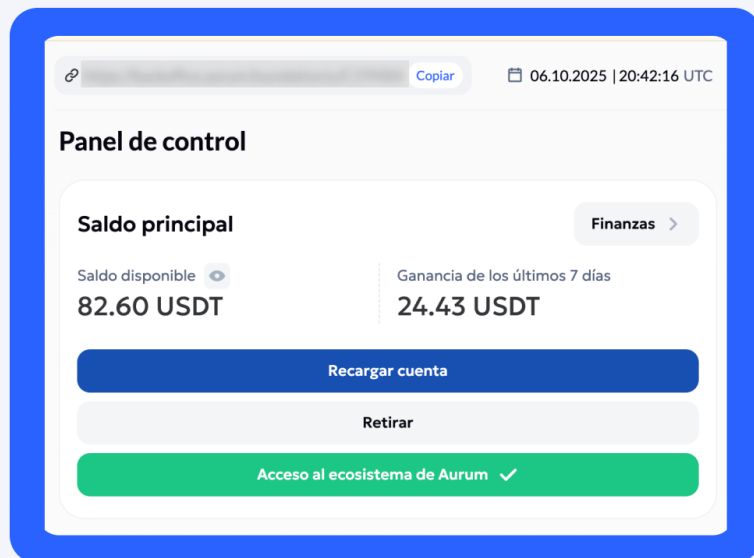
Únete ahora

Paquetes de depósito

Crear depósito

| BÁSICO ~10.50% | | ESTÁNDAR ~11.37% | | CÓM |
|-----------------------------|----------------------|-------------------------------|----------------------|-------|
| Parte del cliente | Parte de la compañía | Parte del cliente | Parte de la compañía | Parte |
| 60% | 40% | 65% | 35% | Depós |
| Depósito mínimo | Depósito máximo | Depósito mínimo | Depósito máximo | 1 000 |
| 100.00 USDT | 249.99 USDT | 250.00 USDT | 999.99 USDT | |

PANEL DE CONTROL



1. Enlace de referido

En la parte superior del panel de control, encontrarás tu enlace de referido personal. Usa este enlace para invitar a otros a unirse a Aurum y hacer crecer tu equipo.

2. Saldo principal:

Esta sección muestra tu saldo disponible en USDT, junto con tus ganancias de los últimos 7 días. Es tu resumen financiero principal, que te da una vista rápida de tus fondos actuales y de tu rendimiento reciente.

3. Acciones:

- **Recargar cuenta:** haz clic en este botón para añadir fondos a tu cuenta.
- **Retirar:** usa esta opción para retirar tus ganancias.
- **Acceso al ecosistema de Aurum:** ¡una función esencial! Al activarla, obtienes acceso completo a todos los beneficios y oportunidades del Ecosistema Aurum.

SECCIÓN RESUMEN DE AFILIADOS:

- **Nivel actual:** muestra tu estado actual dentro del programa de socios. Por ejemplo, el distintivo “NOVA” indica que te encuentras en el Nivel 1 del programa.
- **Progreso de nivel:** esta sección muestra el volumen total de Legacy Volume (LV) necesario para alcanzar el siguiente nivel en el programa.
- **Clasificación de afiliados:** por el momento, no hay datos disponibles. Cuando tú y tu equipo empiecen a generar actividad, aquí se mostrará tu posición y rendimiento en comparación con otros socios.
- **Canal de socios en Telegram:** al final encontrarás el enlace para unirse al canal oficial de socios de Aurum en Telegram. Allí recibirás las últimas noticias, consejos y anuncios para aumentar tus ganancias y mantenerte conectado con la comunidad.



PAQUETES DE DEPÓSITO

- Sección de paquetes de depósito:**

Esta sección muestra tus paquetes activos y te permite elegir entre diferentes tipos de paquetes de depósito. Cada paquete ofrece un porcentaje distinto de reparto de beneficios y tiene límites específicos de depósito. Para comenzar, selecciona el paquete que mejor se adapte a tus objetivos financieros y haz clic en "Crear depósito".

- Estadísticas de acumulación:**

Aquí puedes seguir tus ingresos del último mes mediante un gráfico visual. Usa el filtro "Ordenar por: Mes" para analizar tus resultados en diferentes periodos de tiempo.

Paquetes de depósito →

[Crear depósito](#)

BÁSICO
~10.50%

| | |
|-------------------|----------------------|
| Parte del cliente | Parte de la compañía |
| 60% | 40% |
| Depósito mínimo | Depósito máximo |
| 100.00 USDT | 249.99 USDT |

0

ESTÁNDAR
~11.37%

| | |
|-------------------|----------------------|
| Parte del cliente | Parte de la compañía |
| 65% | 35% |
| Depósito mínimo | Depósito máximo |
| 250.00 USDT | 999.99 USDT |

0

Estadísticas de acumulación

Ordenar por: Mes ▾

+14.63 USDT

Ingresos del último mes

| Fecha | Ingreso Acumulado (USDT) |
|-------|--------------------------|
| 1 oct | ~4.8 |
| 2 oct | ~4.6 |
| 3 oct | ~2.8 |
| 6 oct | ~2.5 |

FINANZAS

Finanzas

Saldo principal

10 456.01 USDT

↗ 3 600.00\$ (34 %) - Últimos 7 días

Recargar

Retirar



Ganancias totales de depósitos
4 722.73 USDT



Ingresos de afiliados
0.00 USDT



Total retirado
0.00 USDT

Saldos del ecosistema



Depósitos activos
1 100.00 USDT

Ganancia acumulada
+4 706.54 USDT



Saldo USDT
10 456.01 USDT



Saldo de afiliado
0.00 USDT

Transacciones recientes >



Ganancia de depósitos
2024-10-09 18:00

+ 0.43 USDT
● Hecho



Ganancia de depósitos
2024-10-09 18:00

+ 4.97 USDT
● Hecho



Ganancia de depósitos
2024-10-08 18:00

+ 0.37 USDT
● Hecho



Ganancia de depósitos
2024-10-08 18:00

+ 4.27 USDT
● Hecho



Ganancia de depósitos
2024-10-06 18:00

+ 1.19 USDT
● Hecho



Ganancia de depósitos
2024-10-06 18:00

+ 0.10 USDT
● Hecho



Ganancia de depósitos
2024-10-05 16:20

+ 5.53 USDT
● Hecho



Ganancia de depósitos
2024-10-05 16:20

+ 0.00 USDT
● Hecho



Ganancia de depósitos

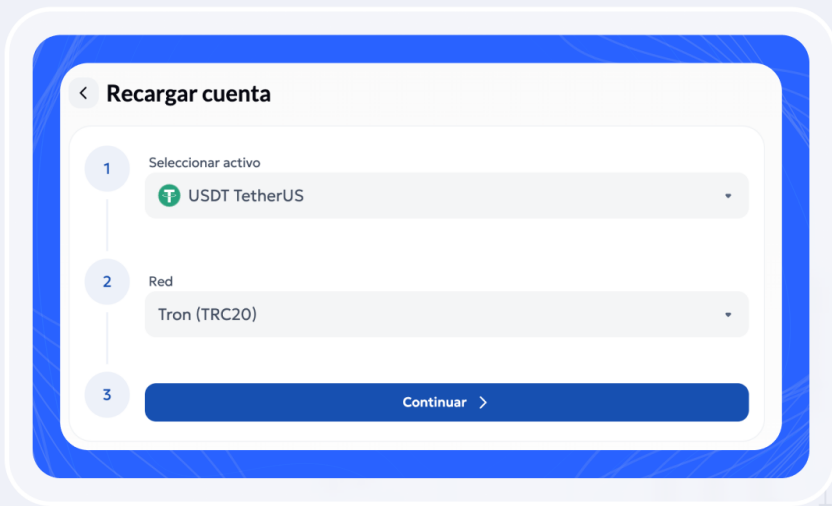
+ 5.53 USDT



Hi. Need any help?



CÓMO RECARGAR TU CUENTA



2. HAZ CLIC EN EL BOTÓN “RECARGAR CUENTA” QUE SE ENCUENTRA EN LA SECCIÓN “SALDO PRINCIPAL”.

4. ELECCIONAR RED: ELIGE LA RED QUE SOPORTE TU ACTIVO SELECCIONADO. PARA USDT, PUEDES ELEGIR REDES COMO TRON (TRC20).

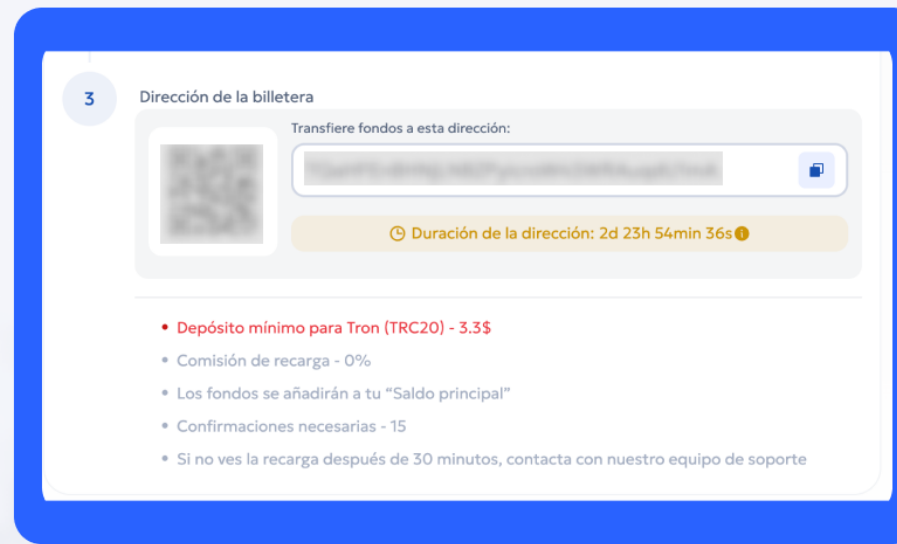
1. VE A LA SECCIÓN “FINANZAS” EN EL MENÚ LATERAL IZQUIERDO.

3. SELECCIONAR ACTIVO: ELIGE LA CRIPTOMONEDA QUE DESEAS DEPOSITAR. EN ESTE EJEMPLO, ES USDT TETHERUS.

5. HAZ CLIC EN “CONTINUAR” PARA PROCEDER AL SIGUIENTE PASO.

PASO FINAL: COMPLETA LA RECARGA

- **Dirección de la billetera:** Copia la dirección de la billetera proporcionada o escanea el código QR para transferir la cantidad seleccionada de criptomonedas.
- **Depósito mínimo:** Asegúrate de que tu depósito cumpla con el requisito mínimo para la red seleccionada (por ejemplo, 3.3 USDT para Tron TRC20).
- **Comisión de recarga:** No hay comisión por recargar tu cuenta.
- **Confirmación:** Los fondos se acreditarán en tu "Saldo principal" después de 15 confirmaciones de red.
- **Duración de la dirección:** Ten en cuenta que la dirección de la billetera es válida solo por el tiempo mostrado.
- Si tu recarga no se refleja dentro de los 30 minutos, por favor contacta a nuestro equipo de soporte para asistencia.
- Haz clic en "Atrás" si necesitas elegir otro método de recarga o completa tu transacción utilizando la dirección proporcionada.



INSTRUCCIONES PASO A PASO PARA ACCEDER A LA SUSCRIPCIÓN DEL ECOSISTEMA AURUM

< Back to dashboard

Aurum Ecosystem

Payment method

Your Main balance: 10000\$

Activate annual automatic renewal for your subscription

Cancel Confirm

By clicking "Confirm", you agree to the terms of service, authorize the charge, and acknowledge that your subscription will renew automatically unless cancelled.

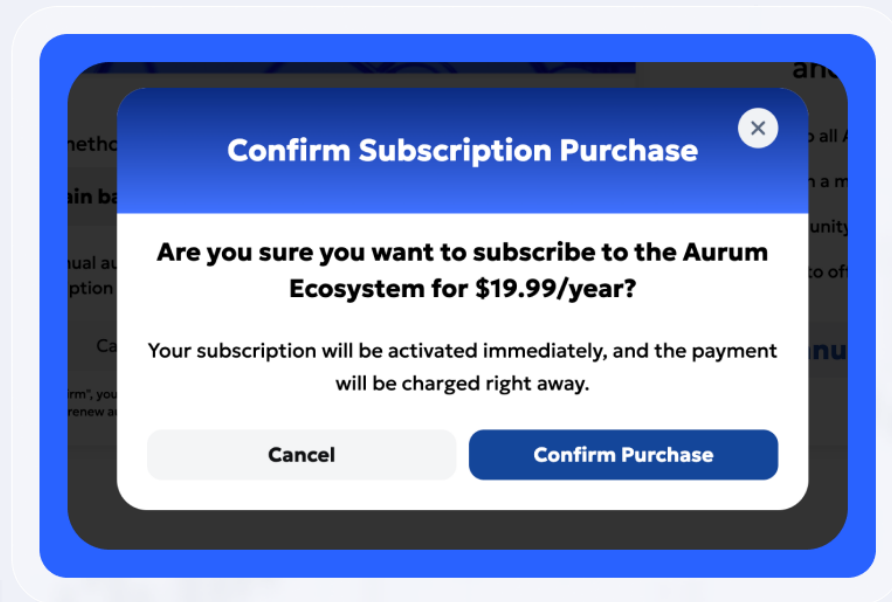
Get Access to Aurum Ecosystem and Marketing Plan Benefits

- Full access to all Aurum products and services.
- Participate in a marketing plan that maximizes your earning potential.
- Join a community of ambitious, like-minded individuals.
- Gain access to official training, events, and educational programs.

Annual Subscription Fee: \$19.99

- **Haz clic en "Acceso al Ecosistema Aurum" dentro de la sección de Saldo principal.**
- **Depósito mínimo:** Asegúrate de que tu depósito cumpla con el requisito mínimo para la red seleccionada (por ejemplo, 3.3 USDT para Tron TRC20).

CONFIRMACIÓN DE TU SUSCRIPCIÓN AL ECOSISTEMA AURUM



- Aparecerá una ventana emergente con el título "**Confirmar compra de suscripción**".
- Elige tu acción:
- Si deseas continuar con la suscripción, haz clic en "**Confirmar compra**".
- Si no deseas continuar, haz clic en "**Cancelar**" para abortar el proceso.

PASO FINAL: COMPLETA LA RECARGA



- La pantalla muestra el estado actual de tu suscripción al Ecosistema Aurum como "activa".
- El monto del próximo pago y la fecha de vencimiento están indicados.
- Cancelar tu suscripción:
- Si deseas cancelar la suscripción, haz clic en el botón "Cancelar suscripción" ubicado en la parte inferior derecha.

CÓMO ACTIVAR EL EX-AI BOT

Copiar 06.10.2025 | 21:10:16 UTC Conectar billetera Español

- Panel de control
- Trading en vivo Próximamente
- Finanzas
- Propuestas financieras ▼
 - Ex-AI Bot**
 - Token AURUM
 - Licencia
 - Billetera Polygon
 - Staking Próximamente
 - Préstamos rápidos
 - Programa de afiliados
 - Transacciones

Ex-Ai Bot

AURUM EX-AI BOT

Trading automatizado de criptomonedas – Bot impulsado por IA que opera 24/7, optimizando estrategias para rendimientos estables.

Seguro y confiable – Algoritmo de IA probado con gestión de riesgos en tiempo real para resultados consistentes.

Control total – Retira fondos en cualquier momento y monitorea el desempeño de trading en tu panel.

Ingreso estable – Gana hasta un 17.5% mensual, con ganancias acreditadas diariamente.



Paquetes de depósito

| BÁSICO | ESTÁNDAR | CÓMODO | ÓPTIMO |
|--|--|--|--|
| <p>Parte del cliente: 60%</p> <p>Parte de la compañía: 40%</p> <p>Depósito mínimo: 100.00 USDT</p> <p>Depósito máximo: 249.99 USDT</p> | <p>Parte del cliente: 65%</p> <p>Parte de la compañía: 35%</p> <p>Depósito mínimo: 250.00 USDT</p> <p>Depósito máximo: 999.99 USDT</p> | <p>Parte del cliente: 70%</p> <p>Parte de la compañía: 30%</p> <p>Depósito mínimo: 1 000.00 USDT</p> <p>Depósito máximo: 2 499.99 USDT</p> | <p>Parte del cliente: 75%</p> <p>Parte de la compañía: 25%</p> <p>Depósito mínimo: 2 500.00 USDT</p> <p>Depósito máximo: 4 999.99 USDT</p> |
| ~10.50% | ~11.37% | ~12.25% | ~13.12% |
| 0 | 0 | 1 | 0 |

Saldo del depósito

Total depositado Beneficio acumulado

Calculadora de ganancias

Calcula tus posibles ganancias invirtiendo en el Ex-Ai Bot. Elige el

CÓMO USAR LA CALCULADORA DE GANANCIAS

1. En la página del Ex-AI Bot, la Calculadora de ganancias se encuentra en el lado derecho de la pantalla.
 - Ingresa tu Monto de inversión en USDT.
 - Selecciona el Plazo de inversión (de 1 a 5 años).
 - Activa o desactiva la opción de Interés compuesto, según si deseas reinvertir tus ganancias automáticamente.
 - Haz clic en “Calcular”.
2. La calculadora mostrará tu Depósito total después del plazo seleccionado, incluyendo las ganancias potenciales generadas por el Ex-AI Bot.

Calculadora de ganancias

Calcula tus posibles ganancias invirtiendo en el Ex-AI Bot. Elige el monto y el plazo de inversión para ver tus retornos.

Monto de inversión

1000



USDT

Plazo de inversión

1 año

Interés compuesto (%)

off on

Depósito total después de

4509.99 USDT

Calcular

CÓMO ACTIVAR EL EX-AI BOT

1. Ir a la página de Propuestas Financieras:

Navega a la sección “Propuestas financieras” en el menú lateral izquierdo y selecciona Ex-AI Bot.

2. Crear un Depósito:

Haz clic en “Saldo de depósito” y luego selecciona “Crear depósito”.

3. Seleccionar la Fuente de Fondos:

Elige la fuente de fondos marcando Saldo principal o Saldo de afiliado.

4. Ingresar el Monto:

Introduce la cantidad que deseas depositar. Asegúrate de que cumpla con los requisitos mínimos y máximos del paquete seleccionado.

5. Aceptar las Reglas de Participación:

Revisa y acepta las Reglas de participación marcando la casilla correspondiente.

6. Crear el Depósito:

Haz clic en el botón “Crear depósito”.

7. Después de crear el depósito con éxito, aparecerá el mensaje:

“¡Depósito creado con éxito! Las acumulaciones comenzarán a las 12:00 AM o 12:00 PM (UTC), según el horario del depósito.”

< Crear depósito

| | |
|-------------------|---|
| Saldo principal | 82.6 USDT <input checked="" type="checkbox"/> |
| Saldo de afiliado | 0 USDT <input type="checkbox"/> |

Monto del depósito Disponible: 82.6 USDT

Máximo ₮ USDT

Por la presente acepto las **Reglas de participación** y entiendo completamente todos los **riesgos potenciales** asociados.

Crear depósito

- La comisión de activación para el depósito es del 0%
- Los rendimientos comenzarán a las 12:00 AM o 12:00 PM (UTC), según el horario del depósito.
- La cantidad mínima para adquirir un paquete de depósito EX-AI es de 100 USDT
- La cantidad máxima para adquirir un paquete de depósito EX-AI es de 99999.99 USDT

PASO FINAL

Ex-Ai Bot

AURUM EX-AI BOT

Trading automatizado de criptomonedas – Bot impulsado por IA que opera 24/7, optimizando estrategias para rendimientos estables.

Control total – Retira fondos en cualquier momento y monitorea el desempeño de trading en tu panel.

Ex-Ai Bot

AURUM EX-AI BOT

Trading automatizado de criptomonedas – Bot impulsado por IA que opera 24/7, optimizando estrategias para rendimientos estables.

Control total – Retira fondos en cualquier momento y monitorea el desempeño de trading en tu panel.

BÁSICO ~10.50%

| | |
|--------------------------------|--------------------------------|
| Parte del cliente 60% | Parte de la compañía 40% |
| Depósito mínimo 100.00 USDT | Depósito máximo 249.99 USDT |

0

ESTÁNDAR ~11.37%

| | |
|--------------------------------|--------------------------------|
| Parte del cliente 65% | Parte de la compañía 35% |
| Depósito mínimo 250.00 USDT | Depósito máximo 999.99 USDT |

0

CÓMODO ~12.25%

| | |
|----------------------------------|----------------------------------|
| Parte del cliente 70% | Parte de la compañía 30% |
| Depósito mínimo 1 000.00 USDT | Depósito máximo 2 499.99 USDT |

1

ÓPTIMO ~13.12%

| | |
|----------------------------------|----------------------------------|
| Parte del cliente 75% | Parte de la compañía 25% |
| Depósito mínimo 2 500.00 USDT | Depósito máximo 4 999.99 USDT |

0

- Regresa al panel de control.
- Tu paquete de depósito se activará automáticamente según la cantidad depositada.

RETIRO DE FONDOS EN LA PLATAFORMA AURUM

[← Retirar](#) [Recargar cuenta >](#)


Seleccionar


Dirección de la billetera [Pegar](#)


Seleccionar red

[Continuar >](#)

Estadísticas

 Disponible para retiro
82.6 USDT

 Retirado en total USDT ▾
348.95 USDT

 Retiros pendientes USDT ▾
0.00 USDT

[Retiros recientes >](#)

RETIRO DE FONDOS

- 1. Navega al panel de control en la plataforma.**
- 2. Haz clic en "Saldo principal" y luego selecciona "Retirar".**
- 3. Seleccionar la criptomoneda:**
 - En la sección "Seleccionar", elige USDT TetherUS como la moneda para el retiro.
- 4. Ingresar la dirección de la billetera:**
 - En el campo "Dirección de la billetera", introduce la dirección de la billetera a la que deseas enviar los fondos.
 - Asegúrate de que la dirección de la billetera sea correcta y corresponda a la red seleccionada.
- 5. Seleccionar la red:**
 - Elige la red adecuada para tu retiro en el menú desplegable. Por ejemplo, selecciona Tron (TRC20).
 - Asegúrate de que la red coincida con la red de la billetera receptora para evitar problemas de transacción.
 - Después de ingresar la dirección de la billetera y seleccionar la red, haz clic en el botón "Continuar" para proceder.
- 6. Ingresar la cantidad de retiro:**
 - En el campo "Cantidad", introduce la cantidad que deseas retirar. El monto mínimo de retiro es de 25 USDT.
 - Puedes hacer clic en el botón "Max" para retirar la cantidad máxima disponible.
- 7. Revisar las tarifas y confirmar los detalles:**
 - Revisa las tarifas que se muestran debajo del campo de cantidad: 1% (comisión del sistema de pago) + comisión de la red (por ejemplo, 2.00 USDT para TRC20).
 - Confirma que la dirección de la billetera, la red y la cantidad sean correctas.

<
Retirar

Seleccionar

T
USDT TetherUS

Dirección de la billetera

Pegar

Seleccionar red

Tron (TRC20)

Cantidad

Retiro mínimo: 25 USDT
Máximo
T
USDT

Saldo principal 82.6 USDT

Saldo de afiliado 0 USDT

1% (comisión del sistema de pago) + 3.50 USDT (comisión de red). Se deducirá del total.

Enviarás 00.0000 USDT

Cancelar

Retirar >

RETIRO DE FONDOS

1. Confirmar retiro:

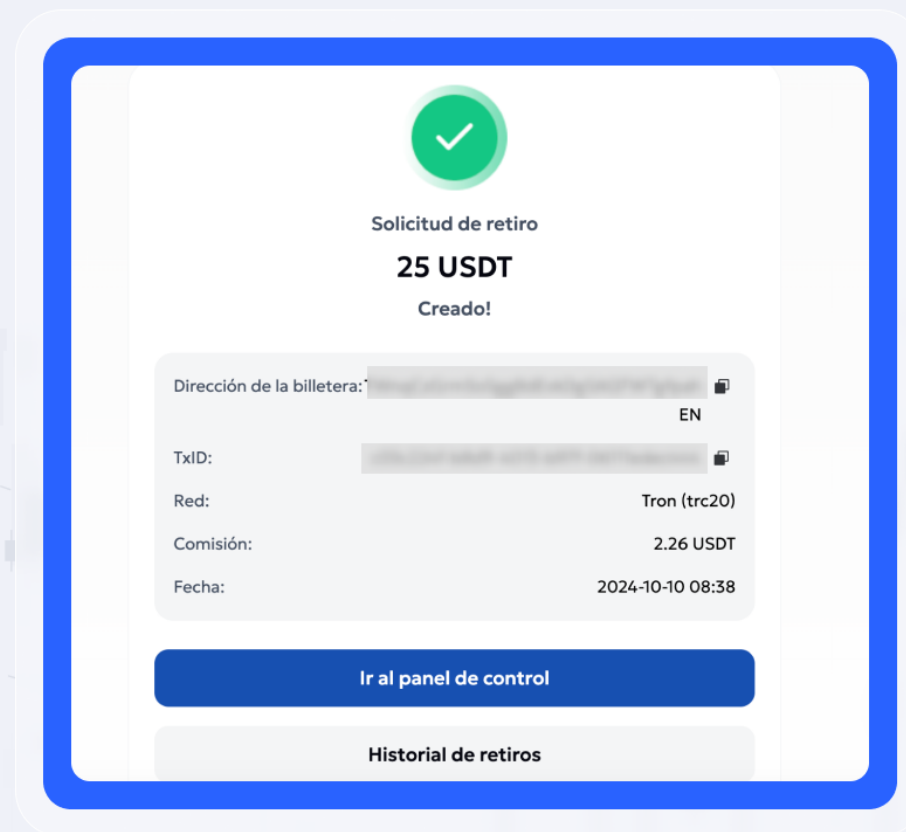
- Revisa todos los detalles que has ingresado.
- Si todo es correcto, haz clic en el botón "Retirar" para iniciar el proceso.

2. Verificar el estado del retiro:

- Puedes verificar el estado de tu retiro en la sección de "Retiros recientes".
- El retiro pasará por varios estados: Pendiente, Aprobado o Completado, según la etapa de procesamiento.

3. Esperar la confirmación:

- La transacción será procesada y los fondos se transferirán a la billetera especificada una vez confirmada.



PROGRAMA DE AFILIADOS

AURUM



Copiar

07.10.2025 | 17:08:07 UTC

Conectar billetera

Español



Panel de control

Trading en vivo Próximamente

Finanzas

Propuestas financieras >

Programa de afiliados

Transacciones

Preguntas frecuentes

Promociones

Materiales

Configuraciones



Programa de socios

Estadísticas de asociación >

Saldo de asociación



0.00 USDT

Transferir



Bono de referencia ganado

0.00 USDT



Bono extra ganado

0.00 USDT



Ingreso por bono de ingresos ganado

0.00 USDT



Bonos totales ganados

0.00 USDT

Legacy Levels

Volumen total de tu equipo

0.00 Legacy Volume

3%

<https://backoffice.auru...>

Copiar

Al siguiente nivel
7 500.00
USDT



Siguiente nivel
5 %

Nivel 1

Requisitos

Nivel

Ingresos por referidos

Carrera requerida

Bono extra



NOVA

Volumen actual de bonificación

0.00 Legacy Volume

Restante hasta nuevo estatus:

Depósito personal 0.00 / 100.00 USDT

LV que falta para tu próximo rango 3 000.00 USDT

Requisitos adicionales

Alcanzar VOYAGER estatus para obtener

100.00 USDT



PROGRAMA DE AFILIADOS

The screenshot displays the 'Programa de socios' (Affiliate Program) interface. At the top left, it says 'Programa de socios' and at the top right, 'Estadísticas de asociación >'. The main content is divided into two sections. The left section shows the 'Saldo de asociación' (Association Balance) as '0.00 USDT' with a wallet icon and a blue 'Transferir' button. The right section shows four bonus categories, each with an icon and a value of '0.00 USDT': 'Bono de referencia ganado' (Referral Bonus) with a person icon, 'Bono extra ganado' (Extra Bonus) with a trophy icon, 'Ingreso por bono de ingresos ganado' (Income from Bonus) with a diamond icon, and 'Bonos totales ganados' (Total Bonuses) with a stack of coins icon.

Saldo de socios: Muestra el total de USDT ganados a través del programa de socios que actualmente están disponibles.

Transferir:

Este botón te permite transferir fondos desde tu saldo de socios hacia tu saldo principal para utilizarlos o retirarlos.

Para transferir fondos desde tu saldo de socios al saldo principal, sigue estos pasos:

1. Haz clic en el botón "Transferir" junto al Saldo de socios.
2. Se abrirá una pantalla que mostrará el saldo disponible tanto en Saldo de socios como en Saldo principal.
3. Introduce la cantidad que deseas transferir del saldo de socios al saldo principal.
4. Haz clic en "Confirmar transferencia" para finalizar el proceso.


Bonos totales ganados: Indica el ingreso total acumulado por todas tus actividades dentro del programa de socios, como las referencias o las ventas de equipo.

Bonos extra recibidos: Muestra los bonos adicionales que has obtenido al alcanzar un nuevo nivel dentro del programa.

NIVELES DE REFERENCIA

- Nivel actual:**
 En el centro verás tu porcentaje Legacy actual (por ejemplo, 3%). Este valor indica el porcentaje que ganas de las ventas de tu equipo.
 - Legacy Volume (LV):**
 Muestra el volumen total de tu equipo en USDT. Este monto determina tu elegibilidad para avanzar al siguiente nivel dentro del programa.
 - Enlace de referencia:**
 Aquí aparece tu enlace personal de referencia. Haz clic en "Copiar" para compartirlo con nuevos socios. Cuando se registren usando tu enlace, se añadirán automáticamente a tu estructura de equipo.
 - Información del siguiente nivel:**
 Indica el Legacy Volume requerido para alcanzar el siguiente nivel (por ejemplo, 7,500 USDT) y el porcentaje de ganancia que obtendrás al alcanzarlo (por ejemplo, 5%).
 - Tabla de requisitos:**
 Muestra todos los niveles disponibles, su Legacy Percentage y el Legacy Volume requerido en USDT.
- A medida que tu equipo genera más volumen, avanzas de nivel y desbloqueas porcentajes de ganancia más altos.**

Legacy Levels



3%

Nivel 1

Volumen total de tu equipo

0.00 Legacy Volume

<https://backoffice.auru...> Copiar

Al siguiente nivel

7 500.00 USDT

Siguiente nivel


5 %

Requisitos

| Nivel | Ingresos por referidos | Carrera requerida |
|---------|------------------------|-------------------|
| Nivel 1 | 3% | 0.00 USDT |
| Nivel 2 | 5% | 3 000.00 USDT |
| Nivel 3 | 7% | 10 000.00 USDT |
| Nivel 4 | 9% | 25 000.00 USDT |
| Nivel 5 | 10.5% | 50 000.00 USDT |
| Nivel 6 | 12% | 100 000.00 USDT |

SECCIÓN DE BONOS ADICIONALES:

Bono extra



Volumen actual de bonificación

0.00 Legacy Volume

Restante hasta nuevo estatus:

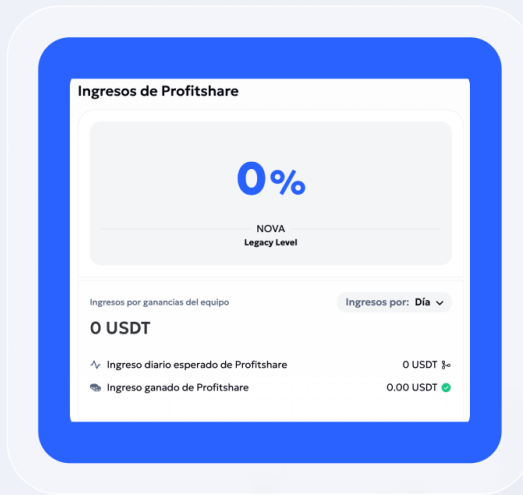
- 🔍 Depósito personal 0.00 / 100.00 USDT 🟡
- 📊 LV que falta para tu próximo rango 3 000.00 USDT 🟡
- 📋 Requisitos adicionales 🟢

Alcanzar VOYAGER estatus para obtener

100.00 USDT

- **Nivel actual:** Muestra tu nivel actual dentro del programa de bonificación (por ejemplo, “NOVA”).
- **Volumen actual de bonificación:** Indica tu Legacy Volume acumulado que cuenta para el bono extra.
- **Restante hasta nuevo estatus:** Muestra los requisitos necesarios para desbloquear el siguiente nivel:
- **Depósito personal:** el monto de depósito personal requerido y tu progreso actual (por ejemplo, 0.00 / 100.00 USDT).
- **LV que falta para tu próximo rango:** el Legacy Volume necesario para alcanzar el siguiente nivel (por ejemplo, 3,000 USDT).
- **Requisitos adicionales:** indica si las condiciones adicionales están cumplidas (✓ o ✗).
- **Recompensa del bono:** En la parte inferior, puedes ver la recompensa que recibirás al alcanzar el siguiente nivel, por ejemplo, 100.00 USDT al obtener el estatus VOYAGER.

INGRESOS DE PROFITSHARE



Esta sección muestra el porcentaje de Profitshare que recibes según tu Legacy Level. A partir del nivel **AURUM VOYAGER**, puedes ganar hasta **30%** de las ganancias de tu equipo, dependiendo de tu nivel.

0% Legacy Level:

Indica tu nivel Legacy actual. A medida que avances, el porcentaje de Profitshare que puedes recibir de tu equipo aumentará.

Ingresos por Profitshare:

Muestra las ganancias totales generadas por los paquetes de depósito de tu equipo.

Ingreso diario esperado de Profitshare:

Presenta el ingreso diario estimado que podrías recibir según la actividad de tu equipo.

Ingreso ganado de Profitshare:

Muestra el monto real de ingresos de Profitshare que ya ha sido acreditado en tu cuenta.

Ingresos por (Periodo):

Te permite filtrar y visualizar los ingresos de Profitshare en distintos periodos de tiempo: Día, Semana, Mes, 3 Meses o 6 Meses.

LEGACY LEVEL

Esta sección muestra los estatus de carrera que puedes alcanzar dentro del programa, junto con el volumen total (Legacy Volume) necesario para lograr cada uno. A medida que avanzas por los distintos estatus, puedes desbloquear bonos adicionales y porcentajes más altos de ingresos de las ganancias de tu equipo.

Cada estatus de carrera representa un nivel diferente de éxito, basado en el volumen total generado por tus referidos.

Legacy Levels

| | |
|--------------------------------------|---------------|
| NOVA | 0.00 LV |
| VOYAGER Bono extra | 3 000.00 LV |
| VANGUARD Bono extra | 10 000.00 LV |
| VANGUARD PRO Bono extra | 25 000.00 LV |
| NEXUS Bono extra | 50 000.00 LV |
| ORACLE Bono extra | 100 000.00 LV |
| PRIME Bono extra | 250 000.00 LV |

TRANSACCIONES

| Fecha | Activo | Cantidad | Tipo de transacción | Comisión | Estado | Detalles |
|------------------|--------|------------|-----------------------|----------|--------|----------|
| 2025-10-07 16:00 | USDT | +2.59 USDT | Ganancia de depósitos | 0 USDT | Hecho | > |
| 2025-10-06 17:28 | USDT | +9.66 USDT | Desbloqueo USDT | 0 USDT | Hecho | > |
| 2025-10-06 16:00 | USDT | +2.52 USDT | Ganancia de depósitos | 0 USDT | Hecho | > |
| 2025-10-05 16:00 | USDT | +3.64 USDT | Ganancia de depósitos | 0 USDT | Hecho | > |

Al navegar a la sección de Transacciones, puedes monitorear tu saldo en tiempo real. Esta página proporciona un historial detallado de todas tus transacciones, que incluye:

Fecha: La marca de tiempo de cada transacción.

Activo: La criptomoneda utilizada en la transacción.

Cantidad: La cantidad acreditada o debitada.

Tipo de transacción: Si es un depósito, retiro o ganancia.

Comisión: Cualquier tarifa asociada.

Estado: Muestra si la transacción está completada o pendiente.

Detalles: Puedes hacer clic en la flecha derecha para obtener información más específica sobre cada transacción.

También puedes filtrar las transacciones por: Rango de fechas, Tipo de transacción y Activo.

CONFIGURACIÓN

Cuando navegas a la sección de Configuración:

- 1. Pestaña Perfil:** Puedes actualizar tus datos personales, como tu nombre, apellido, apodo y fecha de nacimiento. También muestra quién te invitó a la plataforma y la dirección de correo electrónico registrada. Puedes contactar al soporte si necesitas cambiar tu correo electrónico.
- 2. Pestaña Seguridad:** Aquí puedes cambiar tu contraseña para acceder a la cuenta y habilitar la Autenticación de Dos Factores (2FA) para mayor seguridad en tu cuenta y transacciones.
- 3. Pestaña Notificaciones:** Puedes configurar las notificaciones conectando el Bot de Telegram, que enviará actualizaciones de saldo y notificaciones directamente a tu mensajero.

Perfil Seguridad Notificaciones


Perfil

Nombre Test


Apellido Test

Apodo TEST1

Fecha de nacimiento 06.09.2006

Invitador  Te invitó

Email
Para cambiar tu correo electrónico, por favor [contáctanos](#)

País  Ukraine

PROMOCIÓN

PROMO PHUKET

PROMOCIÓN TOKEN2049 SINGAPUR



Calificación

Nivel Logrador

Calificación para uno

25000 USDT

Lograr en ventas directas

Recibe:

- Una invitación para una persona
- Un reembolso de costos de vuelo hasta 750 USDT

Nivel Ejecutivo

Calificación para dos

40000 USDT

Lograr en ventas directas

Recibe:

- Una invitación para dos personas
- Un reembolso de costos de vuelo hasta 1,500 USDT

Nivel VIP

Calificación para dos

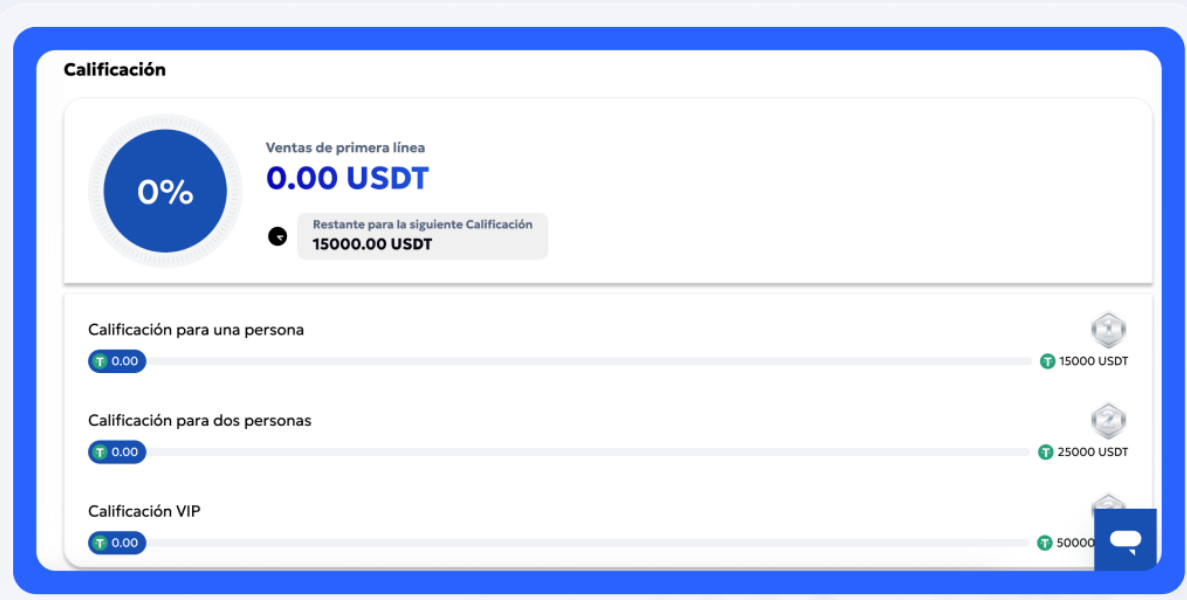
60000 USDT

Lograr en ventas directas

Recibe:

- Una invitación para dos personas
- Un reembolso de costos de vuelo hasta 2,000 USDT
- Privilegios VIP exclusivos

PASO FINAL: COMPLETA LA RECARGA



En la sección de Promociones, encontrarás todas las promociones actuales. Aquí puedes explorar los detalles de cada promoción, como las recompensas disponibles y los requisitos necesarios para calificar.

En la parte superior, verás la promoción principal, incluyendo las fechas de inicio y finalización. Desplázate un poco hacia abajo, y encontrarás los detalles de calificación.

Al seguir desplazándote, encontrarás tu rastreador de progreso personal. Aquí podrás ver qué tan cerca estás de cumplir con los requisitos para las recompensas. Te muestra cuánto has ganado en ventas directas y cuánto más necesitas para alcanzar el siguiente nivel. ¡Es muy útil para mantener todo bajo control!